

**TRIBUNAL REGIONAL DO TRABALHO DA 24ª REGIÃO**  
**COORDENADORIA DE ORÇAMENTO E FINANÇAS - COF**

**QUADRO DA EXECUÇÃO ORÇAMENTÁRIA E FINANCEIRA - JANEIRO A JUNHO DE 2018**

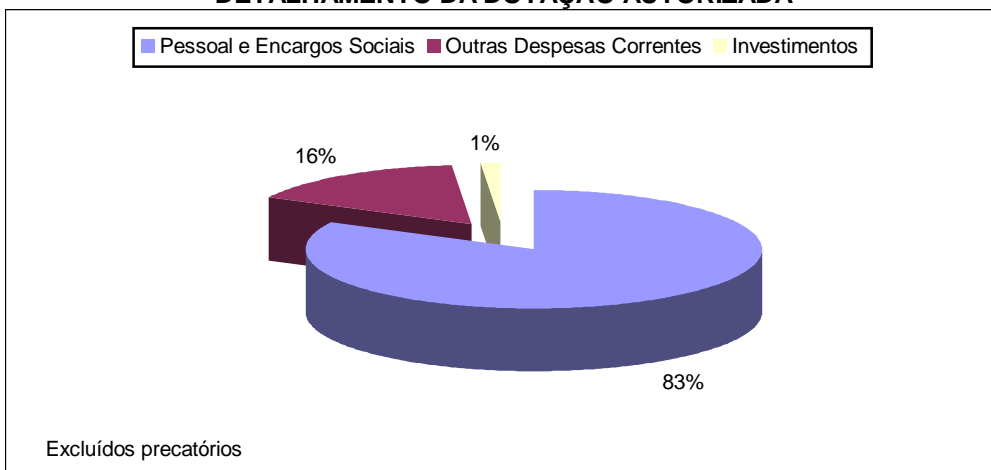
PTRES	PROGRAMA/AÇÃO ORÇAMENTÁRIA	GND	( Em R\$ )				( Em R\$ )		( Em R\$ )			( Em % )		( Em R\$ )		( Em % )		
			ORÇAMENTO AUTORIZADO				MOV. LÍQUIDA DE CRÉDITOS		DOTAÇÃO LÍQUIDA	VALORES LIQUIDADOS			VALORES PAGOS			M / G	SALDO ORÇAMENTÁRIO	
			DOTAÇÃO INICIAL	CRÉDITO ADICIONAL	CONTINGENCIADO	DOTAÇÃO AUTORIZADA	PROVISÃO	DESTAQUE		EXERCÍCIOS ANTERIORES	EXERCÍCIOS CORRENTE	TOTAL	J / G	EXERCÍCIOS ANTERIORES	EXERCÍCIOS CORRENTE			TOTAL
			A	B	C	D = A + B + C	E	F	G = D + E + F							H	I	
<b>PROGRAMA 0089 - PREVIDÊNCIA DE INATIVOS E PENSIONISTAS DA UNIÃO</b>			<b>24.572.373,00</b>	-	-	<b>24.572.373,00</b>	-	-	<b>24.572.373,00</b>	<b>231.329,49</b>	<b>13.624.217,52</b>	<b>13.855.547,01</b>	<b>56,39%</b>	<b>231.329,49</b>	<b>13.624.217,52</b>	<b>13.855.547,01</b>	<b>56,39%</b>	<b>10.716.825,99</b>
085.246	09.272.0089.0181.0054 - Pagamento de Aposentadorias e Pensões	1	24.572.373,00	-	-	24.572.373,00	-	-	24.572.373,00	231.329,49	13.624.217,52	13.855.547,01	56,39%	231.329,49	13.624.217,52	13.855.547,01	56,39%	10.716.825,99
<b>PROGRAMA 0571 - PRESTAÇÃO JURISDICIONAL TRABALHISTA</b>			<b>214.858.997,00</b>	-	-	<b>214.858.997,00</b>	-	-	<b>214.858.997,00</b>	<b>885.068,94</b>	<b>101.564.617,46</b>	<b>102.449.686,40</b>	<b>47,68%</b>	<b>884.727,78</b>	<b>100.022.730,71</b>	<b>100.907.458,49</b>	<b>46,96%</b>	<b>112.409.310,60</b>
127.770	02.846.0571.09HB.0054 - Contribuição da União, de suas Autarquias e Fundações para o Custeio do Regime de Previdência dos Servidores Públicos Federais	1	29.197.466,00	-	-	29.197.466,00	-	-	29.197.466,00	-	11.832.228,69	11.832.228,69	40,52%	-	11.832.228,69	11.832.228,69	40,52%	17.365.237,31
137.677	02.122.0571.150D.5242 - Construção do Edifício-Sede da Vara do Trabalho de Jardim-MS	4	500.000,00	-	-	500.000,00	-	-	500.000,00	-	-	-	0,00%	-	-	-	0,00%	500.000,00
085.245	02.122.0571.20TP.0054 - Pagamento do Pessoal Ativo da União	1	143.694.402,00	-	-	143.694.402,00	-	-	143.694.402,00	479.971,61	73.019.071,36	73.499.042,97	51,15%	479.971,61	71.866.489,32	72.346.460,93	50,35%	70.195.359,03
085.251	02.301.0571.2004.0054 - Assistência Médica e Odontológica aos Servidores Civis, Empregados, Militares e seus Dependentes	3	4.522.740,00	-	-	4.522.740,00	-	-	4.522.740,00	-	2.487.431,97	2.487.431,97	55,00%	-	2.484.308,54	2.484.308,54	54,93%	2.035.308,03
137.673	02.331.0571.212B.0054 - Assistência Pré-Escolar aos Dependentes dos Servidores Civis e de Empregados	3	1.197.960,00	-	-	1.197.960,00	-	-	1.197.960,00	-	647.850,17	647.850,17	54,08%	-	647.850,17	647.850,17	54,08%	550.109,83
137.674	02.331.0571.212B.0054 - Auxílio-Transporte de Civis	3	864,00	-	-	864,00	-	-	864,00	-	-	-	0,00%	-	-	-	0,00%	864,00
137.675	02.331.0571.212B.0054 - Auxílio-Alimentação de Civis	3	7.292.472,00	-	-	7.292.472,00	-	-	7.292.472,00	-	4.135.231,10	4.135.231,10	56,71%	-	4.135.231,10	4.135.231,10	56,71%	3.157.240,90
137.676	02.331.0571.212B.0054 - Auxílio-Funeral e Natalidade de Civis	3	40.272,00	-	-	40.272,00	-	-	40.272,00	-	21.510,62	21.510,62	53,41%	-	21.510,62	21.510,62	53,41%	18.761,38
110.801 / 148.606 / 148.607	02.122.0571.216H.0054 - Ajuda de Custo para Moradia ou Auxílio-Moradia a Agentes Públicos	3	3.618.285,00	-	-	3.618.285,00	-	-	3.618.285,00	-	1.732.918,48	1.732.918,48	47,89%	-	1.727.946,88	1.727.946,88	47,76%	1.885.366,52
107.732	02.131.0571.2549.0054 - Comunicação e Divulgação Institucional	3	72.100,00	-	-	72.100,00	-	-	72.100,00	-	7.999,92	7.999,92	11,10%	-	7.999,92	7.999,92	11,10%	64.100,08
085.244	02.061.0571.4224.0054 - Assistência Jurídica a Pessoas Carentes	3	1.708.800,00	-	-	1.708.800,00	-	-	1.708.800,00	376.934,74	3.120,60	380.055,34	22,24%	376.593,58	3.120,60	379.714,18	22,22%	1.328.744,66
085.252	02.122.0571.4256.0054 - Manutenção e Gestão dos Serviços e Sistemas de Tecnologia da Informação	3	1.487.298,00	-	-	1.487.298,00	-	-	1.487.298,00	-	578.686,02	578.686,02	38,91%	-	578.686,02	578.686,02	38,91%	908.611,98
		4	28.425,00	149.587,00	-	178.012,00	-	-	178.012,00	-	47.344,06	47.344,06	26,60%	-	47.344,06	47.344,06	26,60%	130.667,94
085.254	02.122.0571.4256.0054 - Capacitação de Recursos Humanos	3	982.311,00	-	-	982.311,00	-	-	982.311,00	-	445.951,18	445.951,18	45,40%	-	445.951,18	445.951,18	45,40%	536.359,82
085.255	02.122.0571.4256.0054 - Manutenção de Varas Itinerantes na Justiça do Trabalho	3	437.670,00	-	-	437.670,00	-	-	437.670,00	-	98.960,43	98.960,43	22,61%	-	98.960,43	98.960,43	22,61%	338.709,57
085.257	02.122.0571.4256.0054 - Formação e Aperfeiçoamento de Magistrados	3	318.150,00	-	-	318.150,00	-	-	318.150,00	-	174.163,36	174.163,36	54,74%	-	171.042,66	171.042,66	53,76%	143.986,64
107.731	02.122.0571.4256.0054 - Apreciação de Causas na Justiça do Trabalho	3	18.189.157,00	(1.260.000,00)	-	16.929.157,00	-	-	16.929.157,00	28.162,59	6.326.506,69	6.354.669,28	37,54%	28.162,59	5.948.449,21	5.976.611,80	35,30%	10.574.487,72
		4	70.625,00	1.110.413,00	-	1.181.038,00	-	-	1.181.038,00	-	5.642,81	5.642,81	0,48%	-	5.611,31	5.611,31	0,48%	1.175.395,19
140.160	02.122.0571.7X87.5275- Construção do Edifício-Sede do Fórum Trabalhista de Três Lagoas - MS	4	1.500.000,00	-	-	1.500.000,00	-	-	1.500.000,00	-	-	-	0,00%	-	-	-	0,00%	1.500.000,00
084.847	02.126.0571.2C73.0001 - Manutenção do Sistema Nacional de Tecnologia da Informação	3	-	-	-	-	7.821,00	-	7.821,00	-	-	-	0,00%	-	-	-	0,00%	7.821,00
		4	-	-	-	-	1.719.124,00	-	1.719.124,00	-	-	-	0,00%	-	-	-	0,00%	1.719.124,00
084.852	02.122.0571.4256.0001 - Apreciação de Causas na Justiça do Trabalho - Trabalho Seguro	3	-	-	-	-	20.400,00	-	20.400,00	-	-	-	0,00%	-	-	-	0,00%	20.400,00
127.285	02.122.0571.4256.0001 - Apreciação de Causas na Justiça do Trabalho - Combate ao Trabalho Infantil e de Estímulo a Aprendizagem	3	-	-	-	-	20.400,00	-	20.400,00	-	-	-	0,00%	-	-	-	0,00%	20.400,00
<b>PROGRAMA 0901 - OPERAÇÕES ESPECIAIS: CUMPRIMENTO DE SENTENÇAS JUDICIAIS</b>			<b>-</b>	<b>-</b>	<b>-</b>	<b>-</b>	<b>314.200,00</b>	<b>245.912,00</b>	<b>560.112,00</b>	<b>-</b>	<b>314.027,08</b>	<b>314.027,08</b>	<b>56,07%</b>	<b>-</b>	<b>314.027,08</b>	<b>314.027,08</b>	<b>56,07%</b>	<b>246.084,92</b>
087.840	28.846.0901.0005.0054 - Sentenças Judiciais Transitadas em Julgado (Precatórios)	1	-	-	-	-	-	95.966,00	95.966,00	-	-	-	0,00%	-	-	-	0,00%	95.966,00
089.627	28.846.0901.0005.0001 - Sentenças Judiciais Transitadas em Julgado (Precatórios)	1	-	-	-	-	-	149.946,00	149.946,00	-	-	-	0,00%	-	-	-	0,00%	149.946,00
090.162	28.846.0901.0625.0001 - Sentenças Judiciais Transitadas em Julgado (Requisições de Pequeno Valor)	1	-	-	-	-	314.200,00	-	314.200,00	-	314.027,08	314.027,08	99,94%	-	314.027,08	314.027,08	99,94%	172,92

Fonte: Sistema Integrado de Administração Financeira do Governo Federal-SIAFI

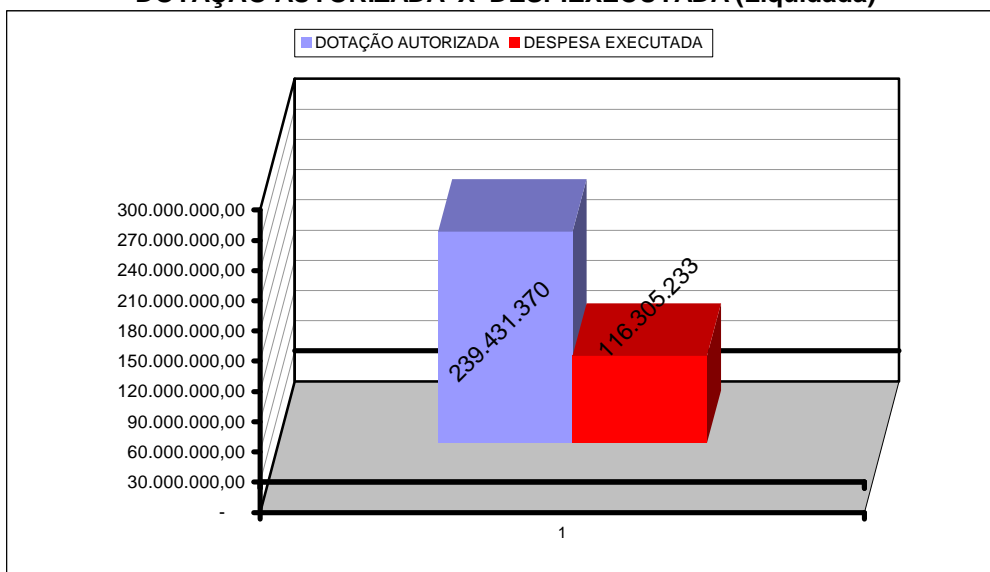
RESUMO	GRUPO DE DESPESA	GND	( Em R\$ )				( Em R\$ )		( Em R\$ )			( Em % )		( Em R\$ )		( Em % )		
			ORÇAMENTO AUTORIZADO				MOV. LÍQUIDA DE CRÉDITOS		DOTAÇÃO LÍQUIDA	VALORES LIQUIDADOS			VALORES PAGOS			M / G	SALDO ORÇAMENTÁRIO	
			DOTAÇÃO INICIAL	CRÉDITO ADICIONAL	CONTINGENCIADO	DOTAÇÃO AUTORIZADA	PROVISÃO	DESTAQUE		EXERCÍCIOS ANTERIORES	EXERCÍCIOS CORRENTE	TOTAL	J / G	EXERCÍCIOS ANTERIORES	EXERCÍCIOS CORRENTE			TOTAL
			A	B	C	D = A + B + C	E	F	G = D + E + F							H	I	
	Pessoal e Encargos Sociais	1	197.464.241,00	-	-	197.464.241,00	-	-	197.464.241,00	711.301,10	98.475.517,57	99.186.818,67	50,23%	711.301,10	97.322.935,53	98.034.236,63	49,65%	98.277.422,33
	Outras Despesas Correntes	3	26.813.771,00	(1.260.000,00)	-	25.553.771,00	48.621,00	-	25.602.392,00	405.097,33	9.368.306,68	9.773.404,01	38,17%	404.756,17	8.982.156,90	9.386.913,07	36,66%	15.828.987,99
	Despesas Correntes - Benefícios	3	13.054.308,00	-	-	13.054.308,00	-	-	13.054.308,00	-	7.292.023,86	7.292.023,86	55,86%	-	7.288.900,43	7.288.900,43	55,84%	5.762.284,14
	Investimentos	4	2.099.050,00	1.260.000,00	-	3.359.050,00	1.719.124,00	-	5.078.174,00	-	52.986,87	52.986,87	1,04%	-	52.955,37	52.955,37	1,04%	5.025.187,13
	<b>SUBTOTAL</b>		<b>239.431.370,00</b>	<b>-</b>	<b>-</b>	<b>239.431.370,00</b>	<b>1.767.745,00</b>	<b>-</b>	<b>241.199.115,00</b>	<b>1.116.398,43</b>	<b>115.188.834,96</b>	<b>116.305.233,41</b>	<b>48,22%</b>	<b>1.116.057,27</b>	<b>113.646.948,23</b>	<b>114.763.005,50</b>	<b>47,58%</b>	<b>124.893.881,59</b>
	Precatórios e SPV	1	-	-	-	314.200,00	-	-	314.200,00	-	245.912,00	560.112,00	56,07%	-	314.027,08	314.027,08	56,07%	246.084,92
	<b>TOTAL</b>		<b>239.431.370,00</b>	<b>-</b>	<b>-</b>	<b>239.431.370,00</b>	<b>2.081.945,00</b>	<b>-</b>	<b>241.759.227,00</b>	<b>1.116.398,43</b>	<b>115.502.862,06</b>	<b>116.619.260,49</b>	<b>48,24%</b>	<b>1.116.057,27</b>	<b>113.960.975,31</b>	<b>115.077.032,58</b>	<b>47,60%</b>	<b>125.139.966,51</b>

Fonte: Sistema Integrado de Administração Financeira do Governo Federal-SIAFI

## DETALHAMENTO DA DOTAÇÃO AUTORIZADA

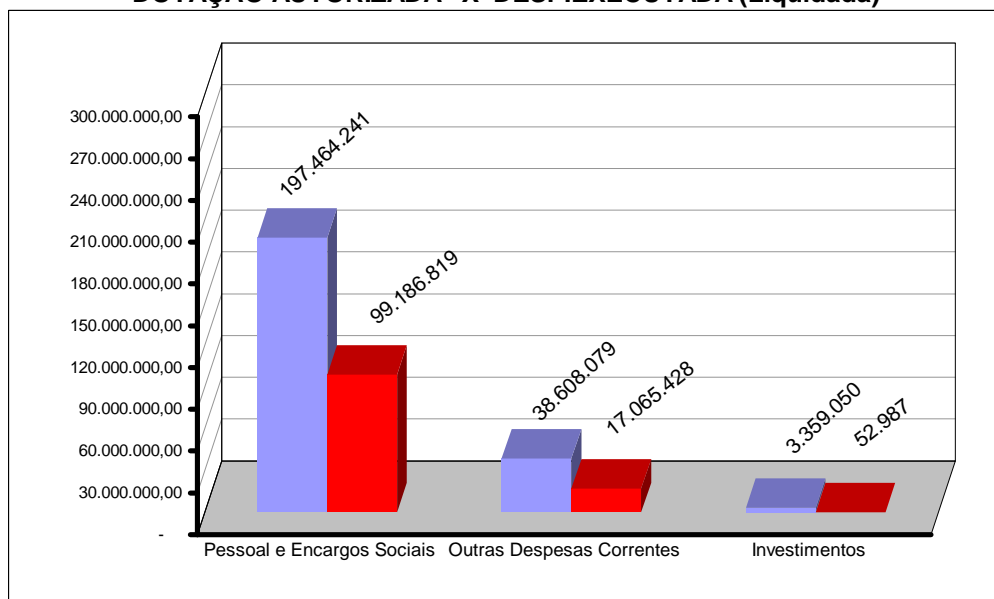


## DOTAÇÃO AUTORIZADA X DESP.EXECUTADA (Liquidada)



## POR GRUPO DE DESPESA

### DOTAÇÃO AUTORIZADA X DESP.EXECUTADA (Liquidada)



Nota 1: Na dotação autorizada não estão incluídas as provisões e os destaques orçamentários recebidos de outros órgãos, estando incluídos, porém, na despesa executada.

**TRIBUNAL REGIONAL DO TRABALHO DA 24ª REGIÃO**  
**QUADRO DE EXECUÇÃO DAS DESPESAS - JANEIRO A JUNHO DE 2018**

NATUREZA DA DESPESA	DESCRIÇÃO	ORÇAMENTO AUTORIZADO (A)	VALORES LIQUIDADOS (B)	VALORES PAGOS (C)	SALDO ORÇAMENTÁRIO (D) = (A - B)
<b>319000</b>	<b>Aplicações Diretas</b>				
319000	Orçamento não Detalhado	66.763.019,41	-	-	66.763.019,41
319001	Aposentadorias e Reformas	12.951.795,35	12.392.440,74	12.392.440,74	559.354,61
319003	Pensões	1.256.407,86	1.101.775,85	1.101.775,85	154.632,01
319007	Contribuição a Entidades Fechadas de Previdência	49.826,06	49.826,05	49.826,05	0,01
319011	Vencimentos e Vantagens Fixas	83.170.781,06	70.976.101,61	69.823.519,57	12.194.679,45
319016	Outras Despesas Variáveis	2.046.168,25	979.192,91	979.192,91	1.066.975,34
319091	Sentenças Judiciais	465.418,53	444.028,01	444.028,01	21.390,52
319092	Despesas de Exercícios Anteriores	930.007,19	711.301,10	711.301,10	218.706,09
319096	Ressarcimento de Desp. de Pessoal Requisitado	1.003.358,29	950.064,31	950.064,31	53.293,98
<b>319100</b>	<b>Aplicações Diretas</b>				
319100	Orçamento não Detalhado	15.438.203,89	-	-	15.438.203,89
319113	Obrigações Patronais - Intra-Orçamentária	13.949.367,11	11.896.115,17	11.896.115,17	2.053.251,94
319192	Despesas de Exercícios Anteriores	-	-	-	-
<b>339000</b>	<b>Aplicações Diretas</b>				
339000	Orçamento não Detalhado	2.511.448,05	-	-	2.511.448,05
339008	Outros Benefícios Assistenciais	1.062.186,62	579.107,70	579.107,70	483.078,92
339014	Diárias - Pessoal Civil	1.941.726,09	948.745,77	948.745,77	992.980,32
339030	Material de Consumo	968.560,94	321.230,17	321.230,17	647.330,77
339031	Premiações Culturais, Art., Cient., Desp. E Outros	7.950,00	7.950,00	7.950,00	
339033	Passagens e Despesas com Locomoção	304.381,18	63.223,79	63.223,79	241.157,39
339035		3.660,00	-	-	3.660,00
339036	Outros Serviços de Terceiros - Pessoa Física	1.489.263,45	676.108,09	570.950,54	813.155,36
339037	Locação de Mão-de-Obra	5.467.542,41	2.348.368,87	2.205.489,01	3.119.173,54
339039	Outros Serviços de Terceiros - Pessoa Jurídica	9.184.302,75	4.015.828,91	3.971.954,37	5.168.473,84
339040	Serviços de Tecnologia da Informação e Comunicação - PJ	2.016.357,51	814.254,17	811.176,31	1.202.103,34
339046	Auxílio-Alimentação	6.549.912,00	3.709.828,57	3.709.828,57	2.840.083,43
339047	Obrigações Tributárias e Contributivas	31.675,37	15.244,32	15.017,75	16.431,05
339049	Auxílio-Transporte	133.794,00	62.598,00	62.598,00	71.196,00
339091	Sentenças Judiciais	3.362.096,98	1.648.992,04	1.648.992,04	1.713.104,94
339092	Despesas de Exercícios Anteriores	334.747,45	317.813,22	317.472,06	16.934,23
339093	Indenizações e Restituições	2.021.998,53	914.138,98	825.500,71	1.107.859,55
339096	Ressarc. de Despesas de Pessoal Requisitado	899.844,00	515.655,62	515.655,62	384.188,38
<b>339100</b>	<b>Aplicações Diretas</b>				
339100	Orçamento não Detalhado	208.945,00	-	-	208.945,00
339139	Outros Serviços de Terceiros/PJ - Intra-Orçamentária	50.000,00	18.535,44	13.116,88	31.464,56
339147	Obrigações Tributárias e Contributivas - Intra-Orçam.	15.991,00	520,10	520,10	15.470,90
339192	Despesas de Exercícios Anteriores	90.316,67	87.284,11	87.284,11	3.032,56
<b>449000</b>	<b>Aplicações Diretas</b>				
449000	Orçamento não Detalhado	1.631.605,79	-	-	1.631.605,79
449040	Serviços de Tecnologia da Informação e Comunicação - PJ	205.380,15	47.344,06	47.344,06	158.036,09
449051	Obras e Instalações	1.121.581,06	-	-	1.121.581,06
449052	Equipamentos e Material Permanente	2.119.607,00	5.642,81	5.611,31	2.113.964,19
	<b>TOTAL</b>	<b>241.759.227,00</b>	<b>116.619.260,49</b>	<b>115.077.032,58</b>	<b>125.139.966,51</b>

Fonte: Sistema Integrado de Administração Financeira do Governo Federal-SIAFI

Nota 1: Em todas as colunas estão incluídas as provisões e os destaques orçamentários recebidos de outros órgãos.