

TRIBUNAL REGIONAL DO TRABALHO DA 24ª REGIÃO

SERVIÇO DE ORÇAMENTO E FINANÇAS- SOF

QUADRO DA EXECUÇÃO ORÇAMENTÁRIA E FINANCEIRA - JANEIRO A JUNHO DE 2010

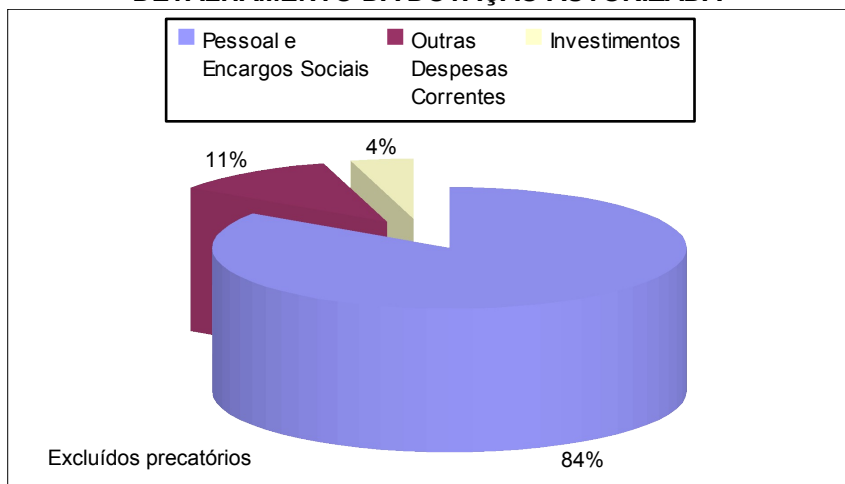
PTRES	PROGRAMA/AÇÃO ORÇAMENTÁRIA	GND	(Em R\$)			(Em R\$)		(Em R\$)			(Em %)	(Em R\$)			(Em %)	(Em R\$)	
			ORÇAMENTO AUTORIZADO			MOV. LÍQUIDA DE CRÉDITOS		DOTAÇÃO LÍQUIDA	VALORES LIQUIDADOS			I / F	VALORES PAGOS			L / F	SALDO ORÇAMENTÁRIO
			DOTAÇÃO INICIAL	CRÉDITO ADIC./ CONTIGENC.	DOTAÇÃO AUTORIZADA	PROVISÃO	DESTAQUE		EXERCÍCIOS		TOTAL		EXERCÍCIOS		TOTAL		
									ANTERIORES	CORRENTE			ANTERIORES	CORRENTE			
A	B	C = A + B	D	E	F = C + D + E	G	H	I = G + H	J	K	L = J + K	M = F - I					
PROGRAMA 0089 - PREVIDÊNCIA DE INATIVOS E PENSIONISTAS DA UNIÃO			7.429.311,00		8.560.362,00			8.560.362,00		3.942.553,33	5.041.026,50	58,89%	1.098.473,17	3.942.553,33	5.041.026,50	58,89%	3.519.335,50
0809	09.272.0089.0396.0001 - Pagamento de Aposentadorias e Pensões	1	7.429.311,00	1.131.051,00	8.560.362,00			8.560.362,00	1.098.473,17	3.942.553,33	5.041.026,50	58,89%	1.098.473,17	3.942.553,33	5.041.026,50	58,89%	3.519.335,50
PROGRAMA 0571 - PRESTAÇÃO JURISDICIONAL TRABALHISTA			133.948.191,00	1.269.344,00	135.217.535,00	111.516,00		135.329.051,00	3.801.460,07	62.746.104,77	66.547.564,84	49,17%	3.801.460,07	61.747.633,04	65.549.093,11	48,44%	68.758.986,16
24.405	02.301.0571.2004.0001 - Assistência Médica e Odontológica aos Servidores, Empregados e seus Dependentes	3	2.262.151,00		2.262.151,00			2.262.151,00		1.546.247,61	1.546.247,61	68,35%	-	1.290.807,24	1.290.807,24	57,06%	715.903,39
		4	30.000,00		30.000,00			30.000,00		-	-	0,00%	-	-	-	0,00%	30.000,00
24.404	02.365.0571.2010.0001 - Assistência Pré-Escolar aos Dependentes dos Servidores e Empregados	3	463.680,00		463.680,00			463.680,00		230.600,22	230.600,22	49,73%	-	230.600,22	230.600,22	49,73%	233.079,78
0807	02.331.0571.2011.0001 - Auxílio-Transporte aos Servidores e Empregados	3	4.356,00		4.356,00			4.356,00		1.760,52	1.760,52	40,42%	-	1.760,52	1.760,52	40,42%	2.595,48
0806	02.306.0571.2012.0001 - Auxílio-Alimentação aos Servidores e Empregados	3	4.078.080,00		4.078.080,00			4.078.080,00		2.030.216,93	2.030.216,93	49,78%	-	2.030.216,93	2.030.216,93	49,78%	2.047.863,07
0812	02.128.0571.4091.0001 - Capacitação de Recursos Humanos	3	925.480,00		925.480,00			925.480,00		337.034,83	337.034,83	36,42%	-	333.154,83	333.154,83	36,00%	588.445,17
24.403	02.061.0571.4224.0054 - Assistência Jurídica a Pessoas Carentes	3	468.000,00		468.000,00			468.000,00		182.662,11	182.662,11	39,03%	-	182.566,63	182.566,63	39,01%	285.337,89
0805	02.061.0571.4256.0001 - Apreciação de Causas na Justiça do Trabalho	1	91.945.000,00	3.662.549,00	95.607.549,00			95.607.549,00	3.525.305,93	47.924.862,25	51.450.168,18	53,81%	3.525.305,93	47.409.980,88	50.935.286,81	53,28%	44.157.380,82
0810		3	7.930.305,00		7.930.305,00			7.930.305,00	93.626,51	2.773.990,82	2.867.617,33	36,16%	93.626,51	2.557.234,29	2.650.860,80	33,43%	5.062.687,67
0810		4	741.672,00		741.672,00			741.672,00		25.140,50	25.140,50	3,39%	-	25.140,50	25.140,50	3,39%	716.531,50
20.669	02.061.0571.8134.0054 - Manutenção de Varas Itinerantes na Justiça do Trabalho	3	32.000,00		32.000,00			32.000,00		16.670,50	16.670,50	52,10%	-	16.670,50	16.670,50	52,10%	15.329,50
0811	02.122.0571.11EN.0101 - Construção do Edifício-Sede do Tribunal Regional do Trabalho da 24ª Região em Campo Grande-MS	4	8.600.000,00	(3.186.695,00)	5.413.305,00			5.413.305,00		-	-	0,00%	-	-	-	0,00%	5.413.305,00
0804	02.122.0571.09HB.0054 - Contribuição da União, de suas Autarquias e Fundações para o Custeio do Regime de Previdência dos Servidores Públicos Federais	1	16.467.467,00	793.490,00	17.260.957,00			17.260.957,00	182.527,63	7.632.410,60	7.814.938,23	45,28%	182.527,63	7.632.410,60	7.814.938,23	45,28%	9.446.018,77
0475	02.126.0571.5093.0001 - Implantação de Sistema Integrado de Gestão da Informação Jurisdicional na Justiça do Trabalho (E-JUS)	3				22.500,00		22.500,00									
024.290	02.126.0571.2C73.0001 - Manutenção do Sistema Integrado de Gestão da Informação Jurisdicional na Justiça do Trabalho (E-JUS)	3				89.016,00		89.016,00		44.507,88	44.507,88	50,00%		37.089,90	37.089,90	41,67%	44.508,12
PROGRAMA 0901 - OPERAÇÕES ESPECIAIS: CUMPRIMENTO DE SENTENÇAS JUDICIAIS							1.288.591,00	1.288.591,00		816.629,09	816.629,09	63,37%		816.629,09	816.629,09	63,37%	471.961,91
30.696	28.846.0901.0005.0001 - Cumprimento de Sentença Judicial Transitada em Julgado (Precatórios) devida pela União, Autarquias e Fundações Públicas	1					788.591,00	788.591,00		775.328,00	775.328,00	98,32%		775.328,00	775.328,00	98,32%	13.263,00
30.697	28.846.0901.0625.0001 - Cumprimento de Sentença Judicial Transitada em Julgado de Pequeno Valor devida pela União, Autarquias e Fundações Públicas	1					500.000,00	500.000,00		41.301,09	41.301,09	8,26%		41.301,09	41.301,09	8,26%	458.698,91

Fonte: Sistema Integrado de Administração Financeira do Governo Federal-SIAFI

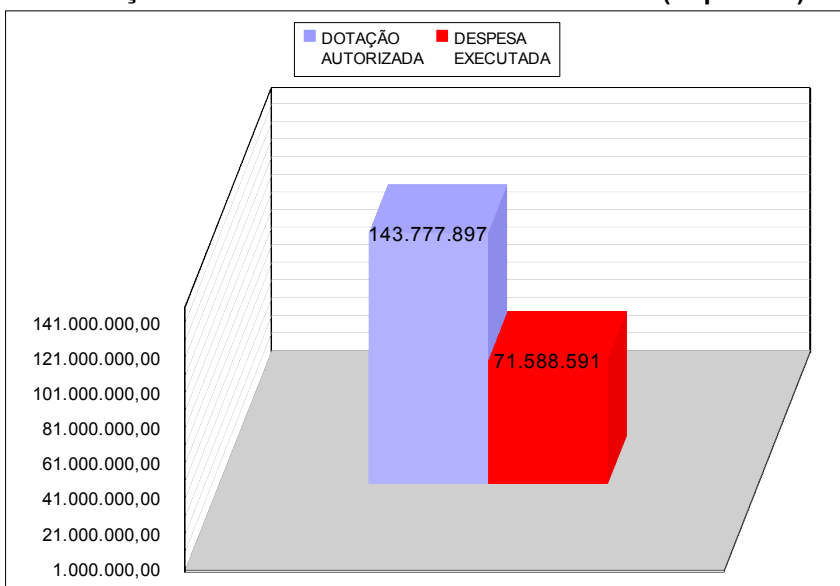
RESUMO	GRUPO DE DESPESA	GND	(Em R\$)			(Em R\$)		(Em R\$)			(Em %)	(Em R\$)			(Em %)	(Em R\$)	
			ORÇAMENTO AUTORIZADO			MOV. LÍQUIDA DE CRÉDITOS		DOTAÇÃO LÍQUIDA	VALORES LIQUIDADOS			I / F	VALORES PAGOS			L / F	SALDO ORÇAMENTÁRIO
			DOTAÇÃO INICIAL	CRÉDITO ADIC./ CONTIGENC.	DOTAÇÃO AUTORIZADA	PROVISÃO	DESTAQUE		EXERCÍCIOS		TOTAL		EXERCÍCIOS		TOTAL		
									ANTERIORES	CORRENTE			ANTERIORES	CORRENTE			
A	B	C = A + B	D	E	F = C + D + E	G	H	I = G + H	J	K	L = J + K	M = F - I					
	Pessoal e Encargos Sociais	1	115.841.778,00	5.587.090,00	121.428.868,00			121.428.868,00	4.806.306,73	59.499.826,18	64.306.132,91	52,96%	4.806.306,73	58.984.944,81	63.791.251,54	52,53%	57.122.735,09
	Outras Despesas Correntes	3	9.355.785,00	-	9.355.785,00	111.516,00		9.467.301,00	93.626,51	3.354.866,14	3.448.492,65	36,43%	93.626,51	3.126.716,15	3.220.342,66	34,02%	6.018.808,35
	Despesas Correntes - Benefícios	3	6.808.267,00	-	6.808.267,00			6.808.267,00	-	3.808.825,28	3.808.825,28	55,94%	-	3.553.384,91	3.553.384,91	52,19%	2.999.441,72
	Investimentos	4	9.371.672,00	(3.186.695,00)	6.184.977,00			6.184.977,00	-	25.140,50	25.140,50	0,41%	-	25.140,50	25.140,50	0,41%	6.159.836,50
	SUB-TOTAL		141.377.502,00	2.400.395,00	143.777.897,00	111.516,00		143.889.413,00	4.899.933,24	66.688.658,10	71.588.591,34	49,75%	4.899.933,24	65.690.186,37	70.590.119,61	49,06%	72.300.821,66
	Precatórios e SPV	1					1.288.591,00	1.288.591,00	-	816.629,09	816.629,09	63,37%	-	816.629,09	816.629,09	63,37%	471.961,91
	TOTAL		141.377.502,00	2.400.395,00	143.777.897,00	111.516,00		145.178.004,00	4.899.933,24	67.505.287,19	72.405.220,43	49,87%	4.899.933,24	66.506.815,46	71.406.748,70	49,19%	72.772.783,57

Fonte: Sistema Integrado de Administração Financeira do Governo Federal-SIAFI

DETALHAMENTO DA DOTAÇÃO AUTORIZADA

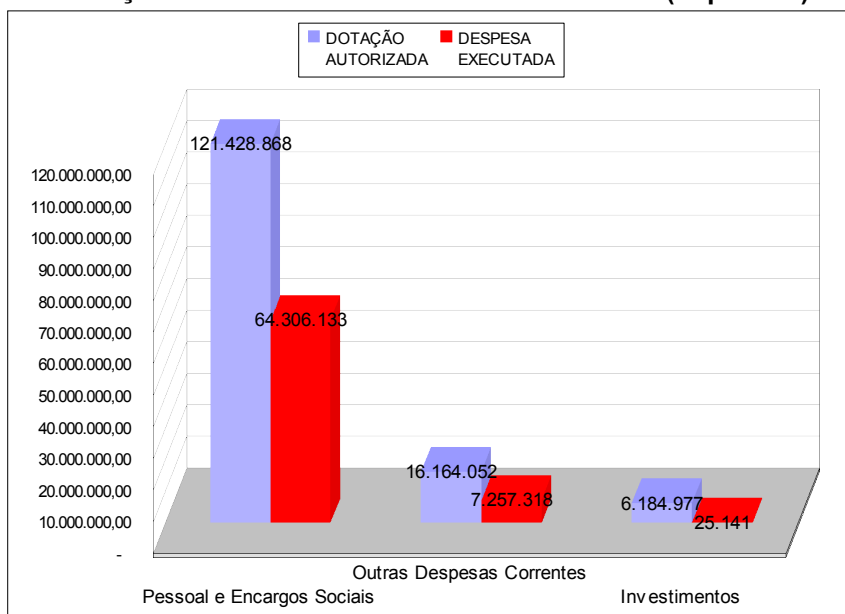


DOTAÇÃO AUTORIZADA X DESP. EXECUTADA (Liquidada)



POR GRUPO DE DESPESA

DOTAÇÃO AUTORIZADA X DESP. EXECUTADA (Liquidada)



TRIBUNAL REGIONAL DO TRABALHO DA 24ª REGIÃO
QUADRO DE EXECUÇÃO DAS DESPESAS - JANEIRO A JUNHO DE 2010

NATUREZA DA DESPESA	DESCRIÇÃO	ORÇAMENTO AUTORIZADO (A)	VALORES LIQUIDADOS (B)	VALORES PAGOS (C)	SALDO ORÇAMENTÁRIO (D) = (A - B)
319000	Aplicações Diretas	-	-	-	-
319001	Aposentadorias e Reformas	6.697.399,65	3.539.367,23	3.539.367,23	3.158.032,42
319003	Pensões	678.930,00	361.858,00	361.858,00	317.072,00
319008	Outros Benefícios Assistenciais	52.000,00	15.960,86	15.960,86	36.039,14
319011	Vencimentos e Vantagens Fixas	90.736.726,57	47.374.333,20	46.859.451,83	43.362.393,37
319013	Obrigações Patronais	146.151,00	72.605,06	72.605,06	73.545,94
319016	Outras Despesas Variáveis	840.000,00	387.719,24	387.719,24	452.280,76
319091	Sentenças Judiciais	1.239.196,24	767.242,00	767.242,00	471.954,24
319092	Despesas de Exercícios Anteriores	4.840.799,54	4.623.590,95	4.623.590,95	217.208,59
319100	Aplicações Diretas				-
319113	Obrigações Patronais - Intra-Orçamentária	16.657.378,59	7.718.025,35	7.718.025,35	8.939.353,24
319192	Despesas de Exercícios Anteriores	749.525,41	182.715,78	182.715,78	566.809,63
339000	Aplicações Diretas				-
339008	Outros Benefícios Assistenciais	463.680,00	230.600,22	230.600,22	233.079,78
339014	Diárias - Pessoal Civil	504.000,00	321.747,33	321.747,33	182.252,67
339030	Material de Consumo	1.250.308,75	238.696,08	230.704,88	1.011.612,67
339031	Premiações Culturais, Art., Cient., Desp. e Outras	1.568,00	1.568,00	1.568,00	-
339032	Material de Distribuição Gratuita	8.044,00	2.199,00	2.199,00	5.845,00
339033	Passagens e Despesas com Locomoção	263.452,10	101.771,32	101.771,32	161.680,78
339035	Serviços de Consultoria	52.500,00	-	-	52.500,00
339036	Outros Serviços de Terceiros - Pessoa Física	1.462.785,55	638.197,77	564.713,92	824.587,78
339037	Locação de Mão-de-Obra	1.026.702,15	398.637,45	398.083,25	628.064,70
339039	Outros Serviços de Terceiros - Pessoa Jurídica	5.518.342,63	2.601.722,98	2.242.188,86	2.916.619,65
339046	Auxílio-Alimentação	4.078.080,00	2.030.216,93	2.030.216,93	2.047.863,07
339047	Obrigações Tributárias e Contributivas	22.700,00	6.903,62	5.401,22	15.796,38
339049	Auxílio-Transporte	154.836,00	69.218,52	57.818,52	85.617,48
339091	Sentenças Judiciais	79.352,00	79.344,33	79.344,33	7,67
339092	Despesas de Exercícios Anteriores	93.626,51	93.626,51	93.626,51	-
339093	Indenizações e Restituições	1.001.262,31	351.949,83	345.099,83	649.312,48
339100	Aplicações Diretas				-
339139	Outros Serviços de Terceiros/PJ - Intra-Orçamentária	80.500,00	2.156,27	2.156,27	78.343,73
339147	Obrigações Tributárias e Contributivas - Intra-Orçam.	293.180,00	168.106,10	145.831,51	125.073,90
339192	Despesas de Exercícios Anteriores	-	-	-	-
449000	Aplicações Diretas				-
449051	Obras e Instalações	5.448.493,98	-	-	5.448.493,98
449052	Equipamentos e Material Permanente	736.483,02	25.140,50	25.140,50	711.342,52
	TOTAL	145.178.004,00	72.405.220,43	71.406.748,70	72.772.783,57